





جمهوری اسلامی ایران
وزارت صنعت، معدن و تجارت
سازمان همکاری مبارزه با کالای قاچاق و تقلبی



کنگره کنترل دخانیات

استان هرمزگان

ارائه دهنده:
جناب آقای دکتر برادران
معاون محترم امور صنایع وزارت صنعت، معدن و تجارت

اسفندماه ۱۴۰۱



جمهوری اسلامی ایران
وزارت صنعت، معدن و تجارت
سازمان همکاری مبارزه با کالای قاچاق و تقلبی



فهرست

- ۱- آخرین وضعیت بازار و قاچاق دخانیات
- ۲- آسیب شناسی و بررسی چالش‌ها
- ۳- اهداف و سیاست‌های پیشگیری و مبارزه با قاچاق
- ۴- افکار سنجی مصرف دخانیات
- ۵- طرح مبارزه با قاچاق و تقلب دخانیات
- ۶- آخرین وضعیت اخذ مالیات دخانیات



جمهوری اسلامی ایران
وزارت صنعت، معدن و تجارت
سازمان همکاری مبارزه با کالای قاچاق و تقلبی

۱- آخرین وضعیت بازار و قاچاق دخانیات



وضعیت بازار دخانیات طی سالهای اخیر

ردیف	شرح (میلیارد نخ)	۱۳۹۲	۱۳۹۳	۱۳۹۴	۱۳۹۵	۱۳۹۶	۱۳۹۷	۱۳۹۸	۱۳۹۹	۱۴۰۰	۱۰ ماهه ۱۴۰۱
۱	برآورد مصرف سیگار	۵۵	۵۵	۵۵	۵۷	۵۷/۶	۵۸/۳	۶۰	۶۵	۶۶	۶۲
۲	واردات رسمی سیگار	۱۰	۱۳/۶	۱۶/۴	۴	۳/۳	۰	۰	۰	۰	۰
۳	جمع تولید در کشور	۳۸	۲۹/۵	۳۰	۴۵	۴۹/۴	۴۸	۵۴	۵۸	۶۲/۴	۵۷/۲
۴	صادرات	۰	۰/۶	۰/۱	۰/۱	۱/۸	۰/۱۵	۰/۱۸	۰/۲۲	۰/۲۶	۰/۲۸
۵	برآورد قاچاق سیگار	۷	۱۲/۵	۸/۶	۸	۶/۷	۱۰/۳	۶	۵	۴	۴/۵
۶	کشیات قاچاق سیگار	۰/۲۴	۰/۳۸	۰/۴۴	۱/۷۴	۰/۷۸	۰/۵۷	۰/۵۲	۰/۵۹	۰/۶۵	۰/۶۱

وضعیت بازار تنباکو، شفافیت کمتری نسبت به سیگار دارد و طبق برآوردها، مصرف آن در حدود ۱۰ هزار تن، تولید آن در حدود ۵ هزار تن و قاچاق آن در حدود ۵ هزار تن در سال است



جمهوری اسلامی ایران
وزارت صنعت، معدن و تجارت
سازمان ملی مبارزه با کالای قاچاق و تقلبی

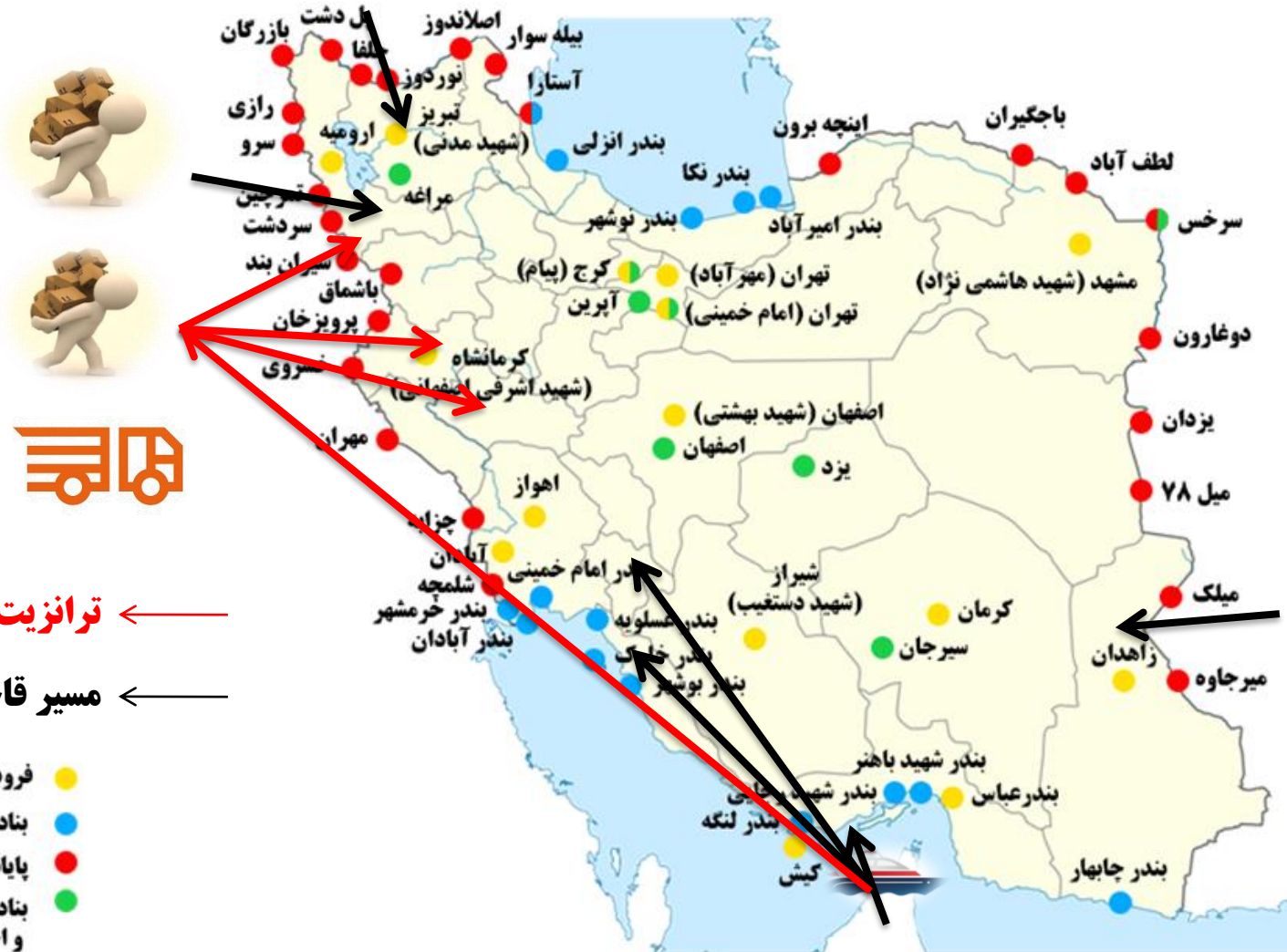
۲- آسیب شناسی و بررسی چالش‌ها



آسیب شناسی

شیوه و شگردهای متنوع قاچاق دخانیات

حجم بالای تقاضا، ارزش افزوده و سود کلان



- تنوع برندها
- سازماندهی و حرفه‌ای بودن قاچاق کالای دخانی
- وضعیت جغرافیایی و سیاسی کشورهای همسایه
- مرزهای آبی و خاکی طولانی
- تعدد مبادی رسمی
- قاچاق در پوشش ترانزیت برگشتی و...
- از کشورهای امارات، عراق، ترکیه، افغانستان، پاکستان، هندوستان، آذربایجان، ارمنستان، بلاروس و ...



ترانزیت برگشتی

مسیر قاچاق

آسیب شناسی

نگاهی به مسیرهای ترانزیتی
این حمل و نقلها از طرف جی تی آی مجوز ندارند

Iran is suspected to be a prominent transit market for shipments of diverted JTI brands into Iraq. Suspected routes include:

- Armenia – Iraq
- Central Asia states – Iraq
- Duty Free globally – Iraq
- either shipped directly from source countries, or via transshipment ports, e.g., the UAE)



Armenia



Tajikistan



Duty Free



آسیب شناسی

- حاشیه سود و ارزش نسبی بالا
- حمل و نقل آسان
- تقاضای مصرف کنندگان
- تولید در کشورهای همجوار با بسته بندی قلبی و مشابه
- قاچاق به داخل کشور در رویه ترانزیت از طریق معابر موقت و خلاءهای مرزی
- **قاچاق محصولات دخانی قلبی با قیمت های نازل تر از تولید داخل، بدون پرداخت مالیات و عوارض و با آسیب های جسمی به مراتب شدیدتر**
- **بر آورد قاچاق و تقلب محصولات دخانی بیش از ۵ هزار میلیارد تومان در سال**
- **تأمین حداقل ۵۰ درصد تنباکوی معسل از طریق تولید غیرمجاز یا قاچاق به دلیل قابلیت تولید آسان کارگاهی آن**
- **صدمات مضاعف به سلامت جامعه و صدمات اقتصادی**

چالش‌های اساسی

- (۱) گرایش مردم به مصرف سیگار قاچاق (بدون تصاویر هشداردهنده)
- (۲) شبکه توزیع ناکارآمد و ساماندهی ناکافی سطح عرضه
- (۳) تفاوت نگاه متولیان به تولید سیگار در داخل کشور
- (۴) سازمان یافتگی قاچاق سیگار
- (۵) رسوب ترانزیت و ترانزیت برگشتی از عراق
- (۶) تنوع نشان‌های تجاری (برند) سیگار
- (۷) دسترسی آسان به کالای دخانی
- (۸) ضعف فعالیت‌های فرهنگی و تبلیغاتی در زمینه تبیین آثار سوء مصرف و کاهش مصرف آن
- (۹) کاهش سن مصرف کنندگان و افزایش گرایش بانوان به استعمال دخانیات



جمهوری اسلامی ایران
وزارت صنعت، معدن و تجارت
سازمان همکاری مبارزه با کالای قاچاق و تقلبی

۳- اهداف و سیاست‌های پیشگیری و مبارزه با قاچاق



اهداف و سیاست‌های پیشگیری و مبارزه با قاچاق

- (۱) کاهش مصرف دخانیات در کشور (راهبردهای شش‌گانه سازمان جهانی بهداشت)
- (۲) تبدیل ظرفیت قاچاق و واردات به تولید داخل (در شرایط وجود تقاضا)
- (۳) مقابله با قاچاق سازمان یافته (عناصر اصلی شبکه‌های قاچاق سیگار پیش از مبادی تا سطح عرضه)
- (۴) ارتقاء شفافیت و ساماندهی گردش کالای دخانی
- ✓ اجرای طرح رهگیری و معرفی ایران به عنوان دومین کشور دنیا در این زمینه
- (۵) افزایش ریسک قاچاق سیگار



جمهوری اسلامی ایران
وزارت صنعت، معدن و تجارت
سازمان ملی مبارزه با کالای قاچاق و تقلبی



۴- افکار سنجی مصرف دخیانیات



خلاصہ نتائج

گزارش نگرین سنجے از مردم سراسر کشور درباره دہخانیات قاجاق



قباستان ۱۴۰۱

مشخصات طرح و سیمای هویتی پاسخگویان

سن	درصد معتبر
کم تر از ۲۵ سال	۱۹,۴
بین ۲۵ تا ۳۵ سال	۲۷,۴
بین ۳۵ تا ۴۵ سال	۲۶,۰
بین ۴۵ تا ۵۵ سال	۱۵,۶
بیش تر از ۵۵ سال	۱۱,۶

مجرى	دانشگاه فردوسی مشهد
روش	پیمایش تلفنى
جامعه آماری	مردم بالای ۱۵ سال سراسر کشور
تعداد پاسخگویان	۱۳۳۸ نفر
زمان جمع آوری داده	تابستان ۱۴۰۱

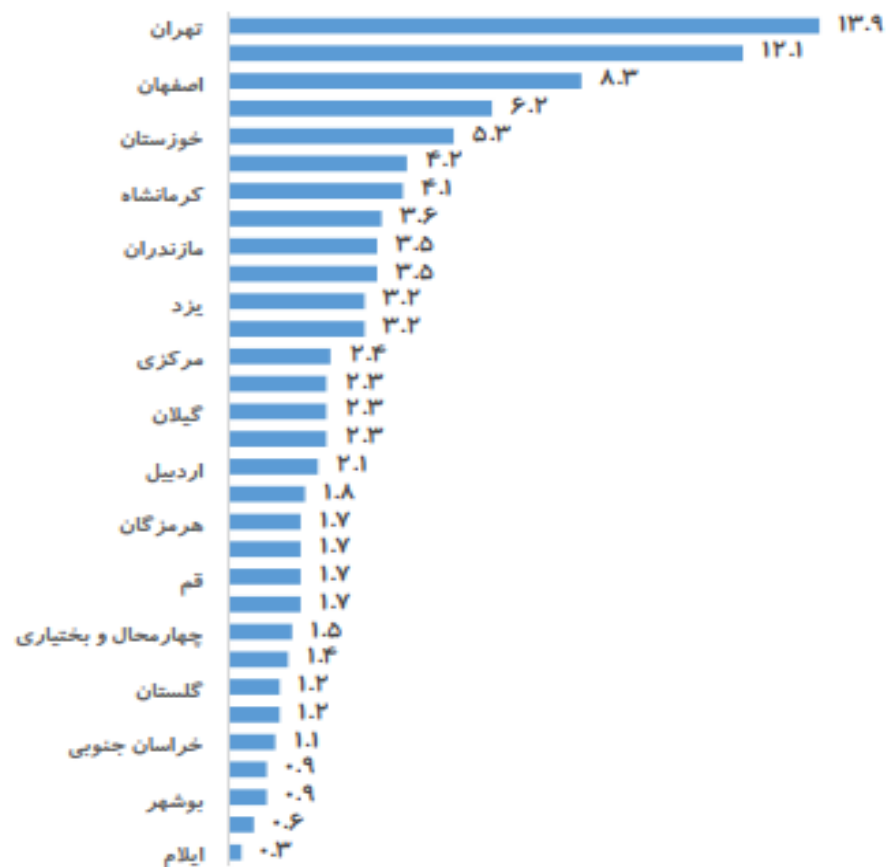
جنس	درصد معتبر
مرد	۵۴,۰
زن	۴۶,۰

سطح تحصیلات	درصد معتبر
بی سواد و ابتدایی	۱۵,۱
راهنمایی و دبیرستان	۱۶,۶
دیپلم	۳۲,۷
فوق دیپلم و دانشجو	۹,۳
لیسانس	۱۷,۴
فوق لیسانس و بالاتر	۸,۲
حوزوی	۰,۸

شغل	درصد معتبر
شاغل	۴۶,۲
خانه دار	۲۷,۸
محصل یا دانشجو	۱۰,۰
بازنشسته	۴,۸
بیکار	۵,۱
اشتغال پاره وقت	۱,۲
سایر	۵,۰

سؤالات مورد سنجش در پرسشنامه

توزیع درصدی پاسخگویان بر حسب استان

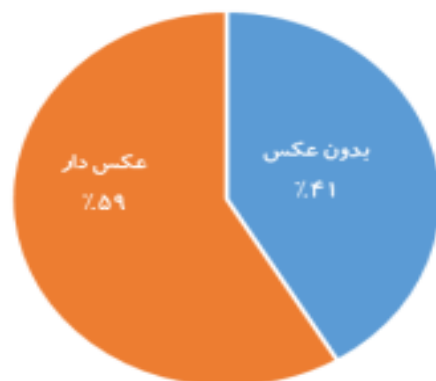


آیا مصرف کننده سیگار هستید؟

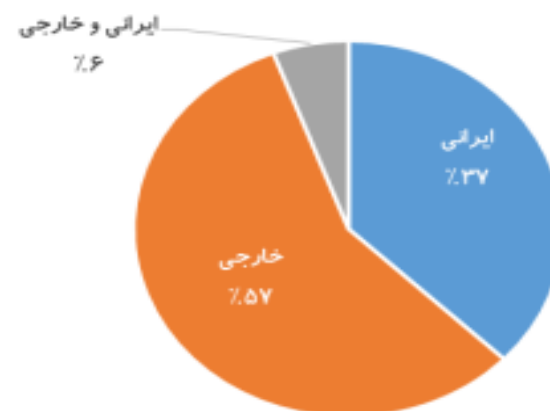




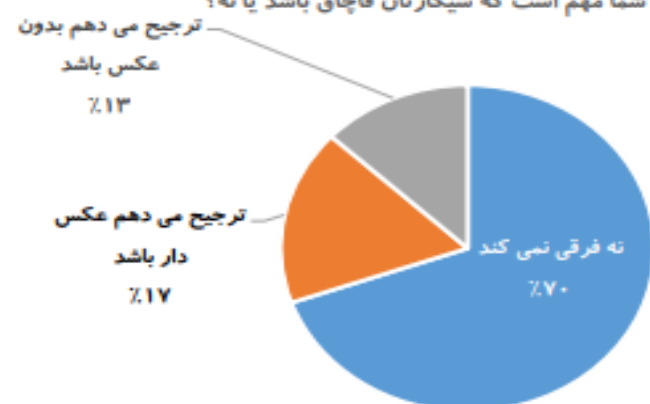
سیگاری که مصرف می‌کنید بقول سیگاری‌ها عکس‌دار است یا بدون عکس؟



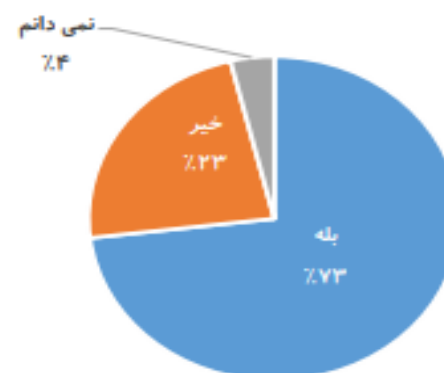
معمولا سیگار ایرانی می‌کشید یا خارجی؟

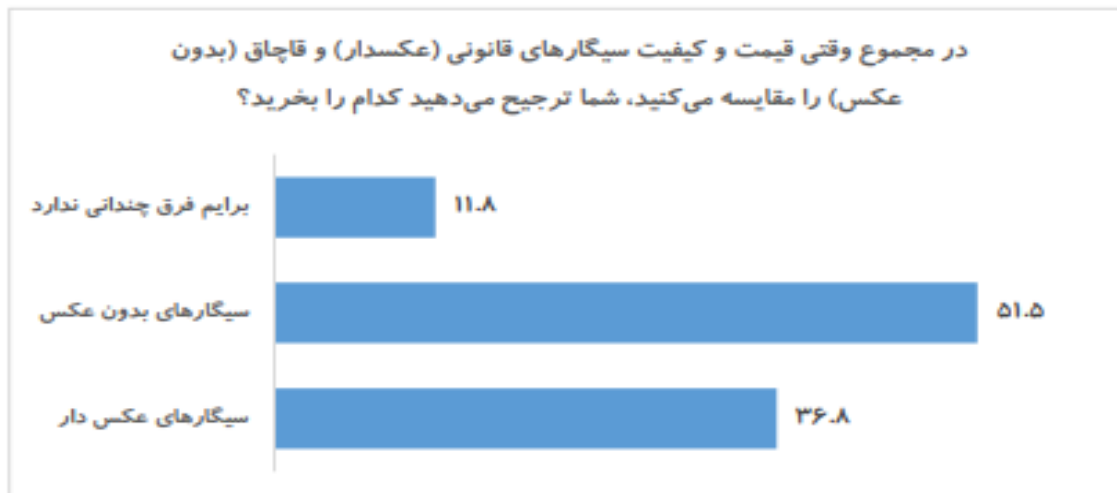
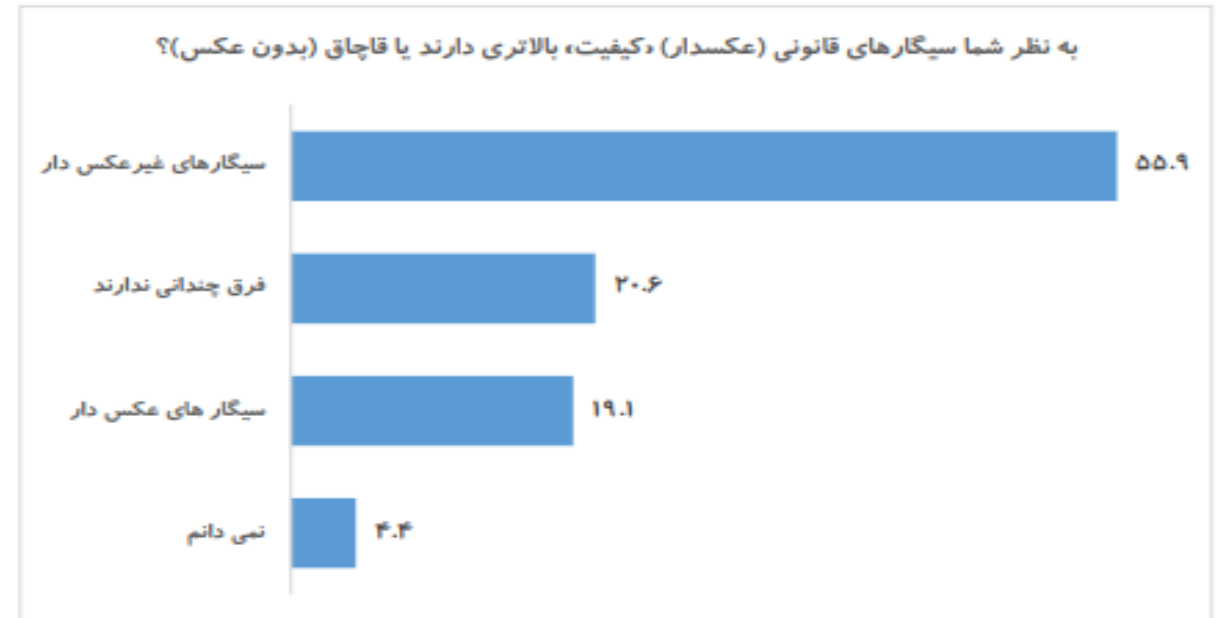
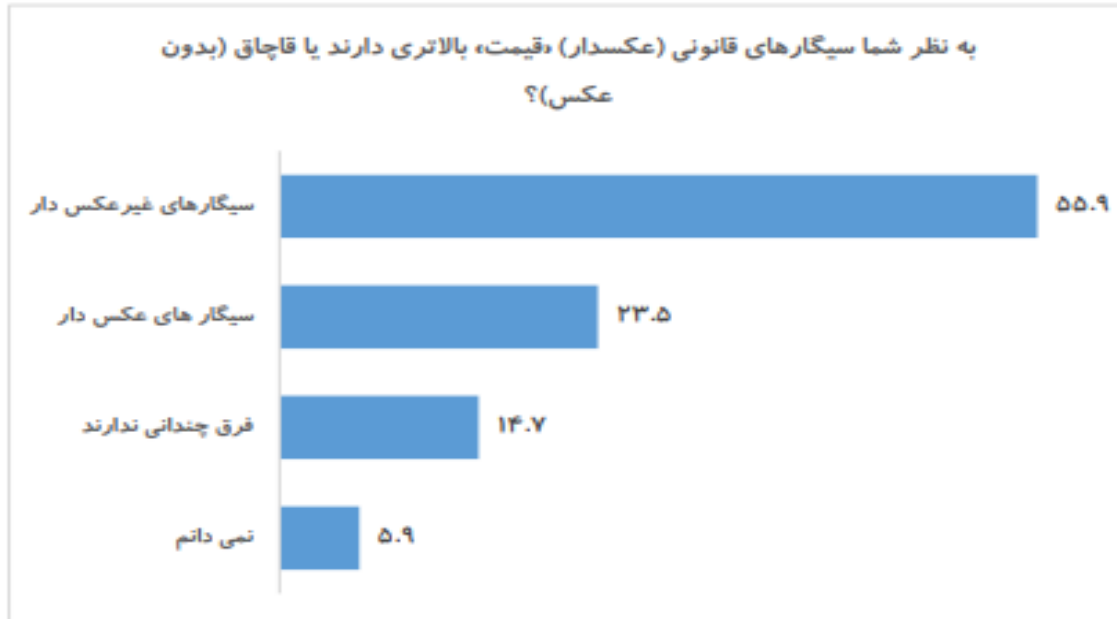


آیا برای شما مهم است که سیگارتان قاچاق باشد یا نه؟



آیا همان سیگار بصورت عکس‌دار هم در بازار موجود هست؟





اطلاع رسانی



چاپ و توزیع ۵۰۰.۰۰۰ نسخه از پوستر اطلاع رسانی





جمهوری اسلامی ایران
وزارت صنعت، معدن و تجارت
سازمان همکاری مبارزه با کالای قاچاق و تقلبی

۵- طرح مبارزه با قاچاق و تقلب دخانیات



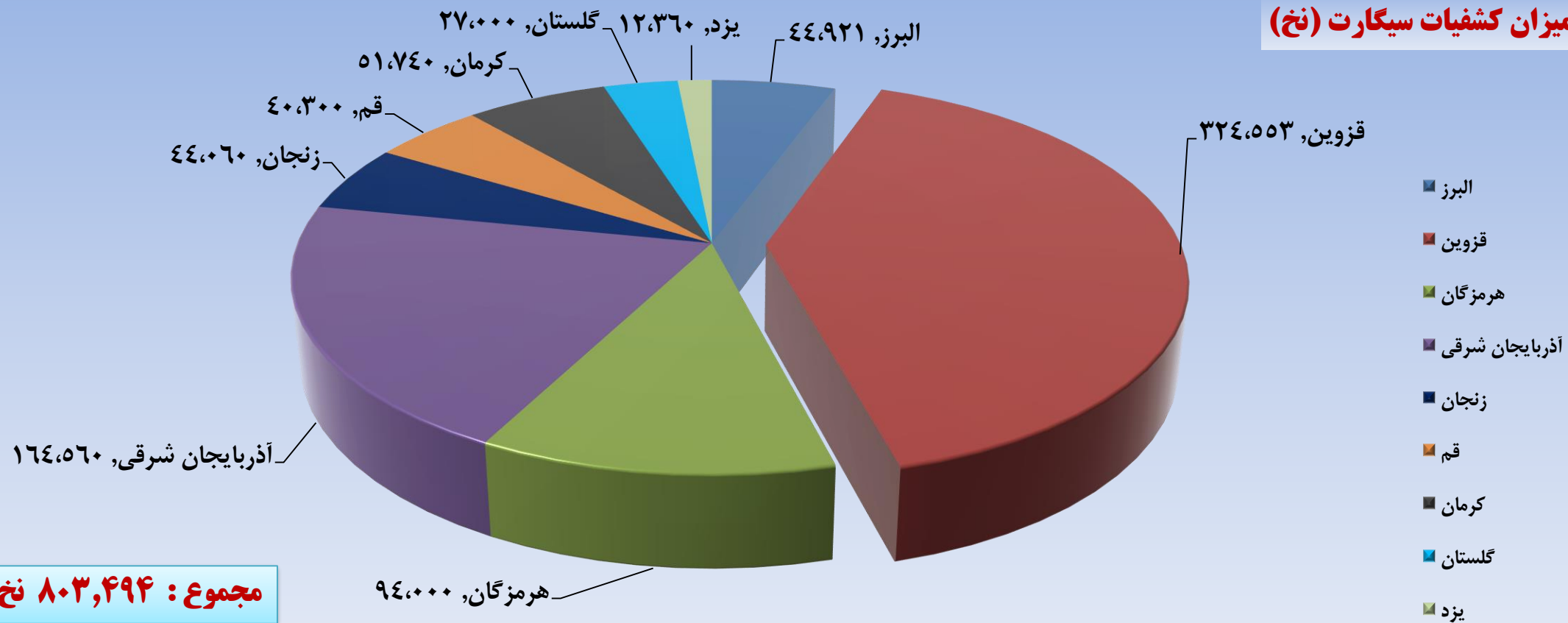


طرح مبارزه با کالای دخانی قاچاق محرز و تقلبی در سطح عرضه، با همکاری سازمان های صنعت، معدن و تجارت استانها با مشارکت کمیسیون های مبارزه با قاچاق کالا و ارز و همراهی کلیه دستگاه های دخیل در راستای اجرای مفاد قانون مبارزه با قاچاق کالا و ارز و مصوبات هیات محترم وزیران و تصمیمات جلسات اعضای اصلی ستاد مرکزی مبارزه با قاچاق کالا و ارز (در خصوص قانون مبارزه با قاچاق کالا و ارز) و ستاد هماهنگی مبارزه با کالای قاچاق و تقلبی (به استناد ماده ۱۰ قانون مبارزه با قاچاق کالا و ارز) در مرحله اول در ۹ استان کشور از تاریخ ۱۴۰۱/۰۶/۰۹ لغایت ۱۴۰۱/۰۶/۳۱ صورت پذیرفته است.




میزان کشفیات سیگار در ۹ استان (مرحله اول طرح)

میزان کشفیات سیگار (نخ)

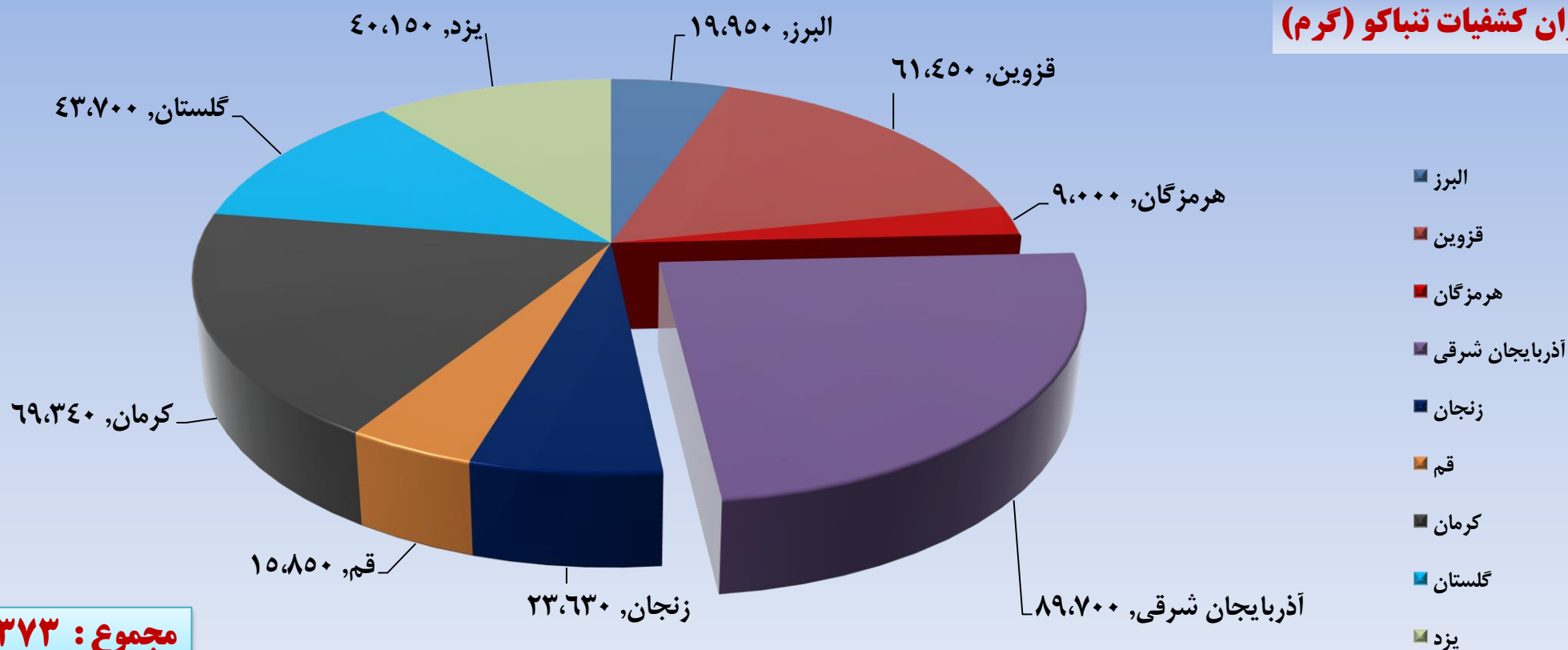




میزان کشفیات تنباکو در ۹ استان (مرحله اول طرح)




میزان کشفیات تنباکو (گرم)



مجموع : ۳۷۳ کیلوگرم

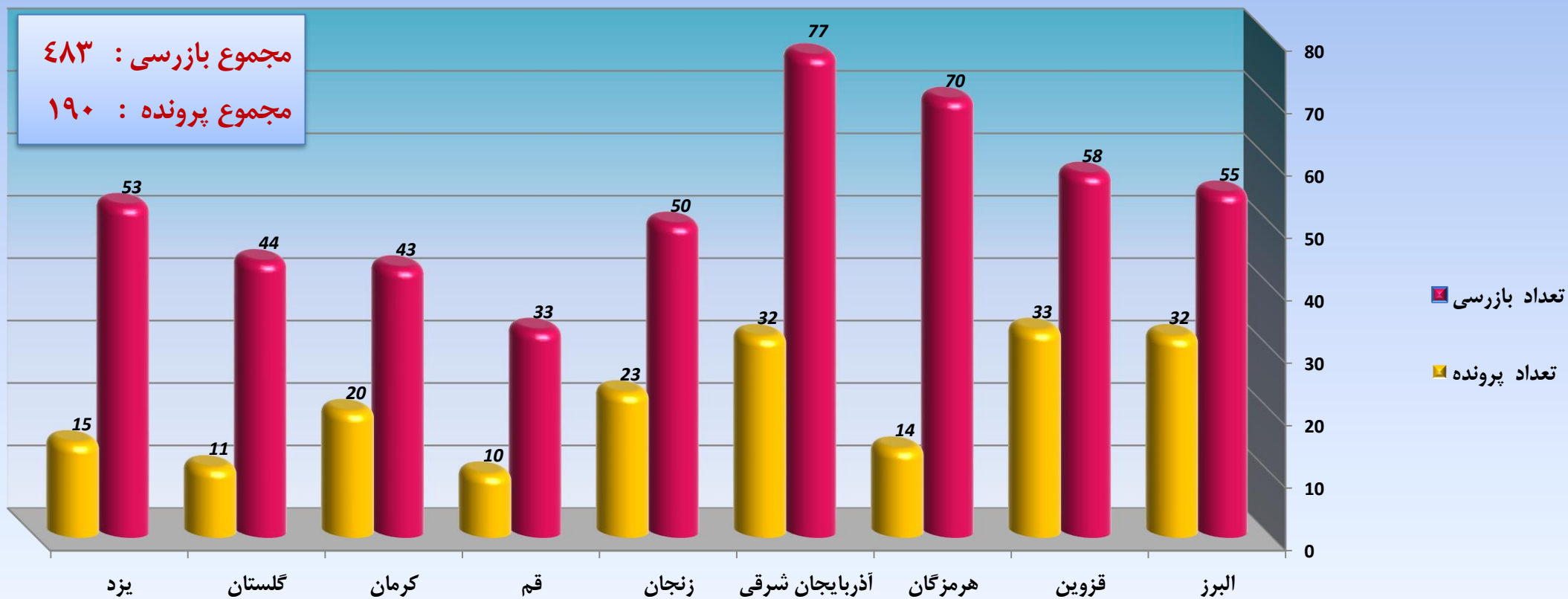


آمار تعداد بازرسی و پرونده ها در هر استان :



مجموع بازرسی : ۴۸۳

مجموع پرونده : ۱۹۰



عملکرد مبارزه با قاچاق ادارت کل صنعت، معدن و تجارت استان ها ، ده ماهه ۱۴۰۱

سهم از کل (درصد)	تعداد/ارزش ریالی	ده ماهه ۱۴۰۱
	۶۴،۱۶۵	تعداد بازرسی های قاچاق انجام شده *
	۴،۹۱۹	تعداد پرونده های متشکله
	۸،۶۲۳،۴۱۸،۲۲۱،۹۲۹	ارزش ریالی پرونده های متشکله
۷/۶	۳۷۳	تعداد پرونده های موضوع تبصره ۴ ماده ۱۸
۵۴	۴،۶۷۹،۲۷۴،۱۳۹،۴۶۸	ارزش ریالی پرونده های موضوع تبصره ۴ ماده ۱۸
۷۵	۳،۶۷۷	تعداد پرونده های گشت مشترک
۶۴	۵،۴۹۰،۰۳۰،۹۷۳،۶۵۱	ارزش ریالی پرونده های گشت مشترک
	۴،۶۱۲	تعداد پرونده های ارسالی به تعزیرات
	۸،۲۵۶،۷۳۷،۷۷۶،۸۲۹	ارزش ریالی پرونده های ارسالی به تعزیرات
۴۵ (از پرونده های ارسالی)	۲،۰۸۲	تعداد احکام دریافت شده

* به دلیل کمبود نیروی انسانی و امکانات سخت افزاری؛ بخشی از بازرسی های کشف قاچاق در سامانه سیمبا ثبت نمی گردد.

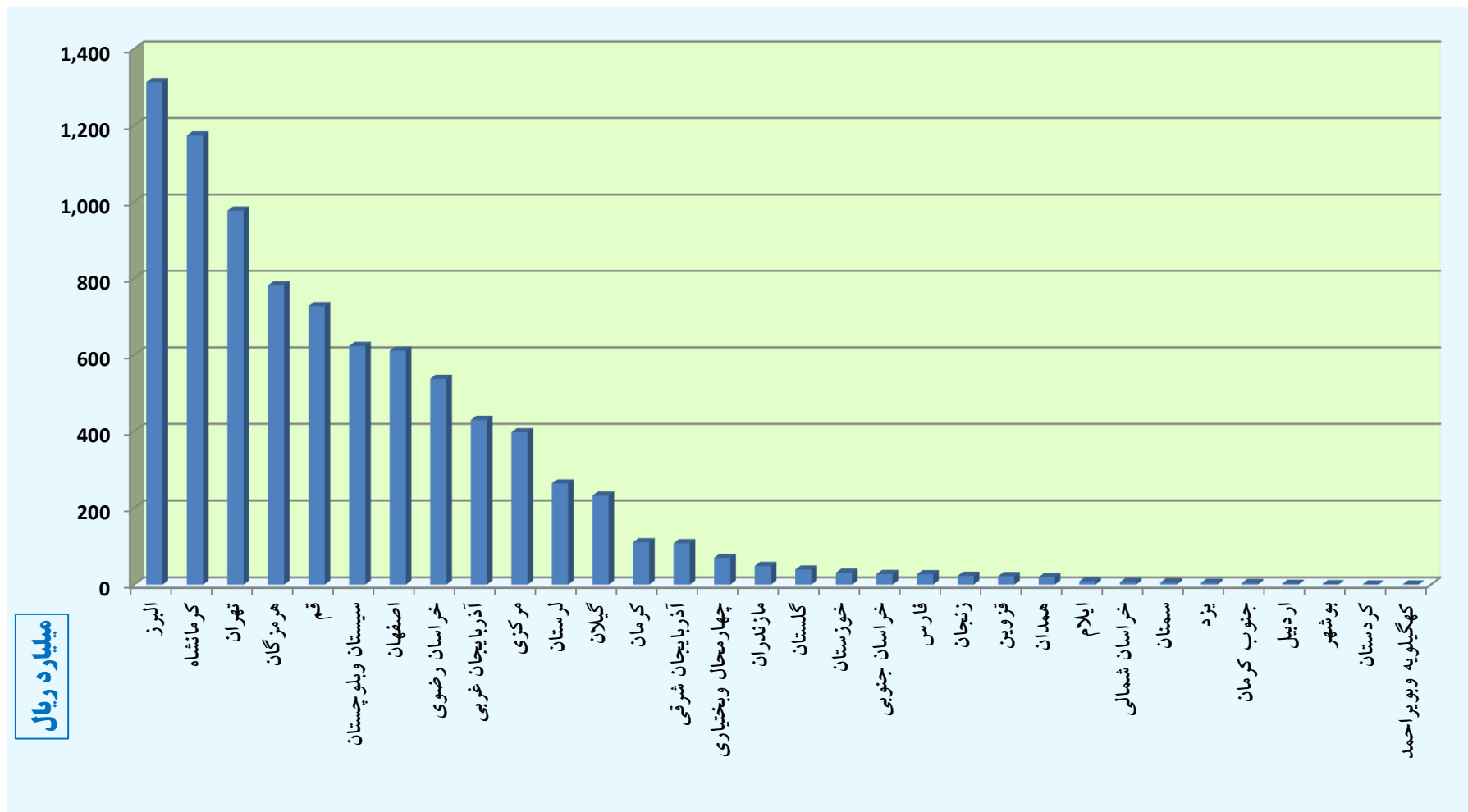
تعداد/ارزش ریالی			عنوان
درصد تغییرات	ده ماهه ۱۴۰۱	ده ماهه ۱۴۰۰	
-۸	۴،۹۱۹	۵،۳۶۰	تعداد پرونده متشکله
-۶۹	۸،۶۲۳،۴۱۸،۲۲۱،۹۲۹	۲۸،۲۰۲،۴۴۹،۶۵۳،۲۱۱	ارزش ریالی پرونده های متشکله
-۱۲	۴،۶۱۲	۵،۲۱۹	تعداد پرونده های ارسالی به تعزیرات
-۷۱	۸،۲۵۶،۷۳۷،۷۷۶،۸۲۹	۲۸،۱۹۳،۱۰۲،۷۵۷،۲۴۳	ارزش ریالی پرونده های ارسالی به تعزیرات
-۴۶	۲،۰۸۲	۳،۸۴۳	تعداد احکام دریافت شده *

* دلیل تفاوت عملکرد زمانبر بودن صدور رای می باشد.

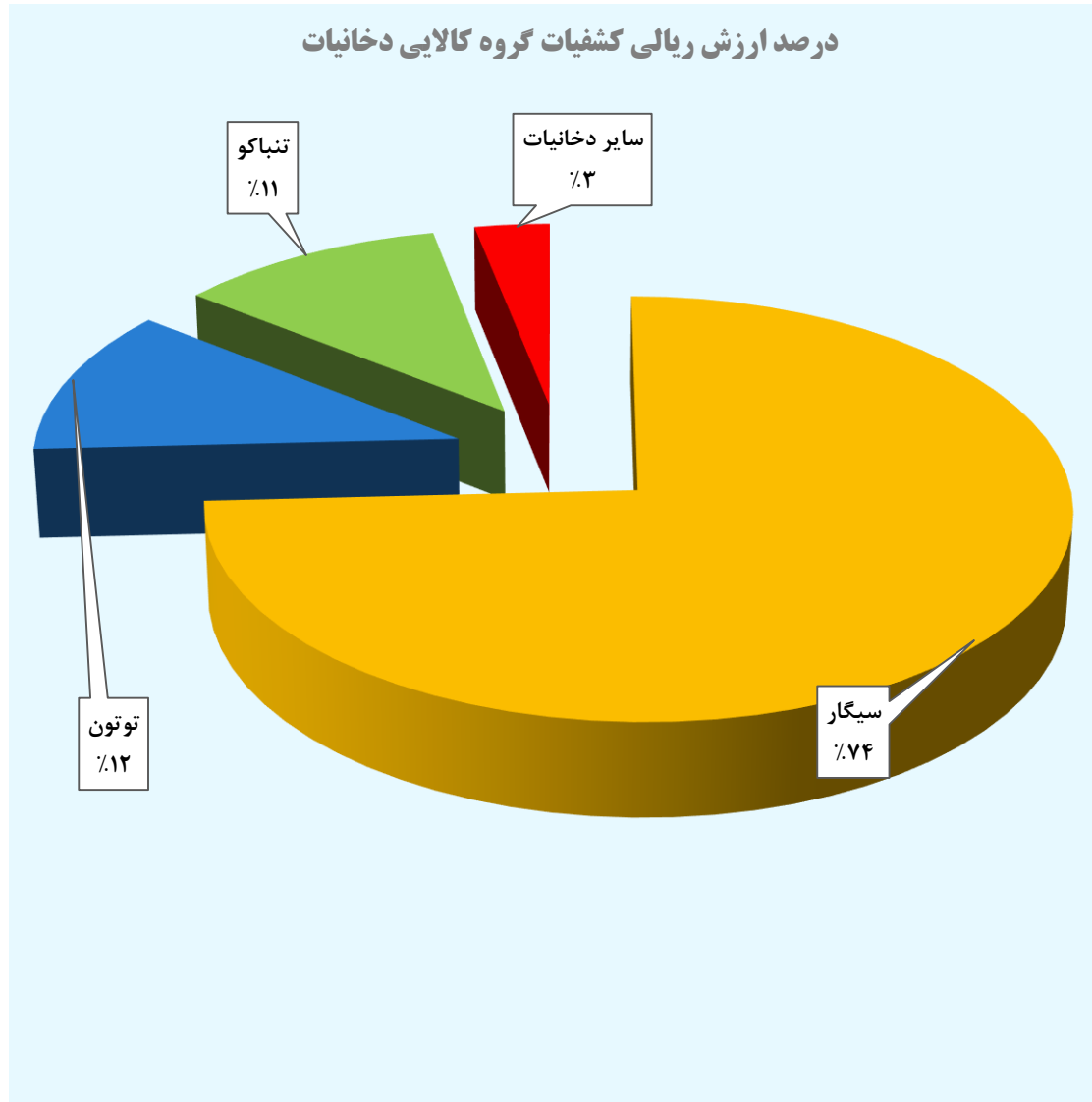
رتبه عملکرد مبارزه با قاچاق اسلحه (بازرسی/پرونده/ارزش ریالی)، ده ماهه ۱۴۰۱

استان	تعداد بازرسی	استان	تعداد پرونده	استان	ارزش ریالی پرونده ها
هرمزگان	۱	سیستان و بلوچستان	۱	البرز	۱
فارس	۲	خراسان رضوی	۲	کرمانشاه	۲
سیستان و بلوچستان	۳	تهران	۳	تهران	۳
خوزستان	۴	آذربایجان غربی	۴	هرمزگان	۴
گیلان	۵	مازندران	۵	قم	۵
آذربایجان شرقی	۶	گیلان	۶	سیستان و بلوچستان	۶
خراسان رضوی	۷	البرز	۷	اصفهان	۷
آذربایجان غربی	۸	هرمزگان	۸	خراسان رضوی	۸
کردستان	۹	اصفهان	۹	آذربایجان غربی	۹
قم	۱۰	خوزستان	۱۰	مرکزی	۱۰
گلستان	۱۱	یزد	۱۱	لرستان	۱۱
ایلام	۱۲	ایلام	۱۲	گیلان	۱۲
مازندران	۱۳	زنجان	۱۳	کرمان	۱۳
مرکزی	۱۴	خراسان شمالی	۱۴	آذربایجان شرقی	۱۴
خراسان جنوبی	۱۵	کردستان	۱۴	چهارمحال و بختیاری	۱۵
تهران	۱۶	فارس	۱۶	مازندران	۱۶
یزد	۱۷	آذربایجان شرقی	۱۷	گلستان	۱۷
قزوین	۱۸	کرمان	۱۸	خوزستان	۱۸
البرز	۱۹	همدان	۱۸	خراسان جنوبی	۱۹
خراسان شمالی	۲۰	قزوین	۲۰	فارس	۲۰
اصفهان	۲۱	سمنان	۲۱	زنجان	۲۱
همدان	۲۲	خراسان جنوبی	۲۲	قزوین	۲۲
کرمانشاه	۲۳	کرمانشاه	۲۳	همدان	۲۳
بوشهر	۲۴	اردبیل	۲۴	ایلام	۲۴
چهارمحال و بختیاری	۲۵	گلستان	۲۵	خراسان شمالی	۲۵
کهگیلویه و بویراحمد	۲۶	مرکزی	۲۵	سمنان	۲۶
زنجان	۲۷	کهگیلویه و بویراحمد	۲۷	یزد	۲۷
کرمان	۲۸	چهارمحال و بختیاری	۲۸	جنوب کرمان	۲۸
سمنان	۲۹	بوشهر	۲۹	اردبیل	۲۹
اردبیل	۳۰	قم	۳۰	بوشهر	۳۰
لرستان	۳۱	لرستان	۳۱	کردستان	۳۱
جنوب کرمان	۳۲	جنوب کرمان	۳۲	کهگیلویه و بویراحمد	۳۲

ارزش ریالی کشفیات قاجاق به تفکیک استان، ده ماهه ۱۴۰۱



کشفیات قاچاق گروه دخانیات، ده ماهه ۱۴۰۱



ردیف	کالا	تعداد پرونده	ارزش ریالی
۱	دخانیات	سیگار	۸۸,۳۲۴,۵۱۸,۷۳۶
۲	دخانیات	توتون	۱۳,۶۰۳,۹۱۵,۰۰۰
۳	دخانیات	تنباکو	۱۳,۳۵۱,۶۹۵,۴۰۰
۴	دخانیات	سایر دخانیات	۳,۷۴۶,۳۵۸,۰۰۰
جمع کل			۱۱۹,۰۲۶,۴۸۷,۱۳۶



جمهوری اسلامی ایران
وزارت صنعت، معدن و تجارت
سازمان گنجی مبارزه با کالای قاچاق و تقلبی

۶- آخرین وضعیت اخذ مالیات دخانیات



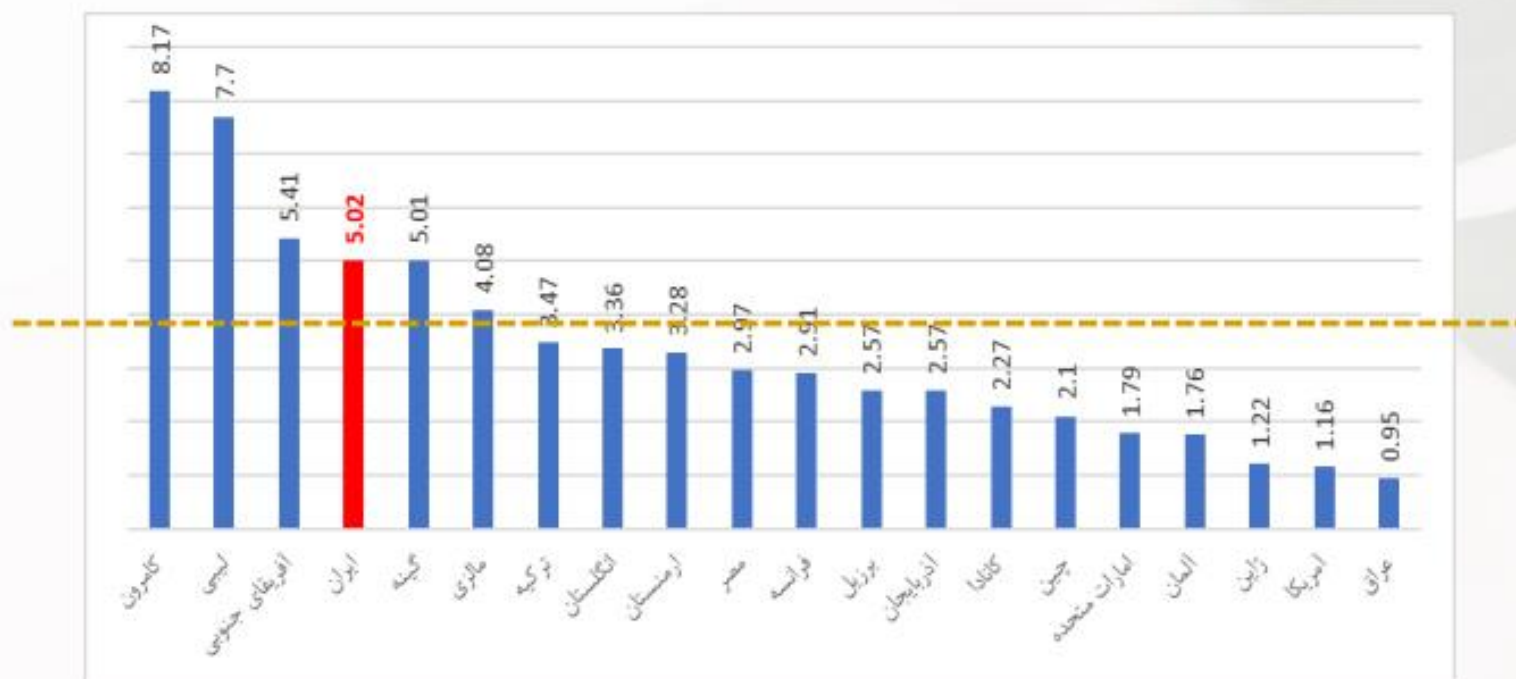


روند توسعه تولید داخلی در صنعت دخانیات ایران در ۱۰ سال گذشته (میلیارد نخ)



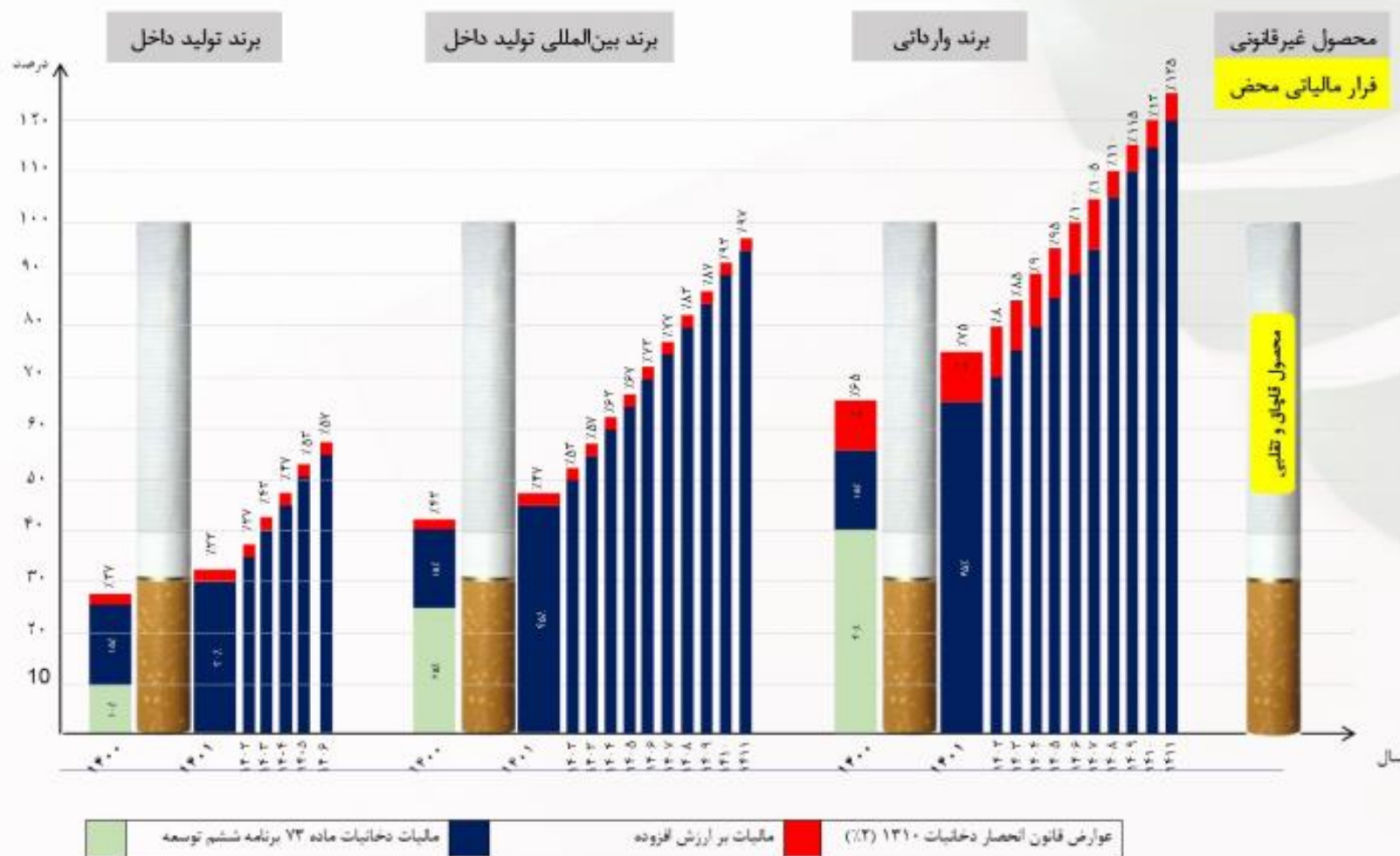


درصد درآمد سرانه مورد نیاز برای خرید ۲۰۰۰ نخ سیگار از برندهای پرفروش





نمودار شرایط مالیاتی محصولات دخانی طی دوره ۱۰ سال آینده





وضعیت مالیات دخانیات در کشور بر اساس قانون جدید مالیات بر ارزش افزوده و آمار تولید ثبت شده در سامانه جامع تجارت

سال ۱۴۰۲				سال ۱۴۰۱				جدول (۱)	
پیش‌بینی مجموع مالیات	درصد مالیات بر ارزش افزوده + ۲٪ حق انحصار	میانگین قیمت درب کارخانه	میزان تولید	پیش‌بینی مجموع مالیات	درصد مالیات بر ارزش افزوده + ۲٪ حق انحصار	میانگین قیمت درب کارخانه	میزان تولید	«بر اساس قانون مالیات بر ارزش افزوده»	ردیف
بیش از ۱۹ همت	نشان ایرانی (۳۷٪)	۷۰۰ تومان	۶۶ میلیارد نخ	بیش از ۱۴ همت	نشان ایرانی (۳۲٪)	۵۰۰ تومان	۶۶ میلیارد نخ	سیگار تولید داخل	۱
حدود ۱ همت		۵۰ هر گرم ۱۴۰۰۰ تومان	۵ هزار تن	حدود ۰/۶۴ همت		۵۰ هر گرم ۱۰۰۰۰ تومان	۵ هزار تن	تنباکوی معسل تولید داخل	۲
بیش از ۲۰ همت				حدود ۱۵ همت				پیش‌بینی مجموع	۳

ملاحظه: به ارقام فوق می‌بایست مالیات دریافتی از توزیع کنندگان را نیز افزود

اللهم صل على محمد وآل محمد
عجل فرجهم

با تشکر از توجه شما

